

УПРАВЛЕНИЕ ФЕДЕРАЛЬНОЙ СЛУЖБЫ  
ГОСУДАРСТВЕННОЙ СТАТИСТИКИ  
ПО ХАБАРОВСКОМУ КРАЮ, МАГАДАНСКОЙ  
ОБЛАСТИ, ЕВРЕЙСКОЙ АВТОНОМНОЙ ОБЛАСТИ  
И ЧУКОТСКОМУ АВТОНОМНОМУ ОКРУГУ

# Рынки товаров и услуг Чукотского автономного округа



январь-май 2023 года

# Рынки товаров и услуг

Чукотский автономный округ

январь-май 2023 года

- 01 Розничная торговля
- 02 Общественное питание
- 03 Оптовая торговля
- 04 Платные услуги населению



# РОЗНИЧНАЯ ТОРГОВЛЯ

январь-май 2023 г., млн рублей

Всего



5 685,7

97,3%

к январю-маю 2022 года

Пищевые продукты, включая напитки, и табачные изделия



3 743,7

98,4%

к январю-маю 2022 года

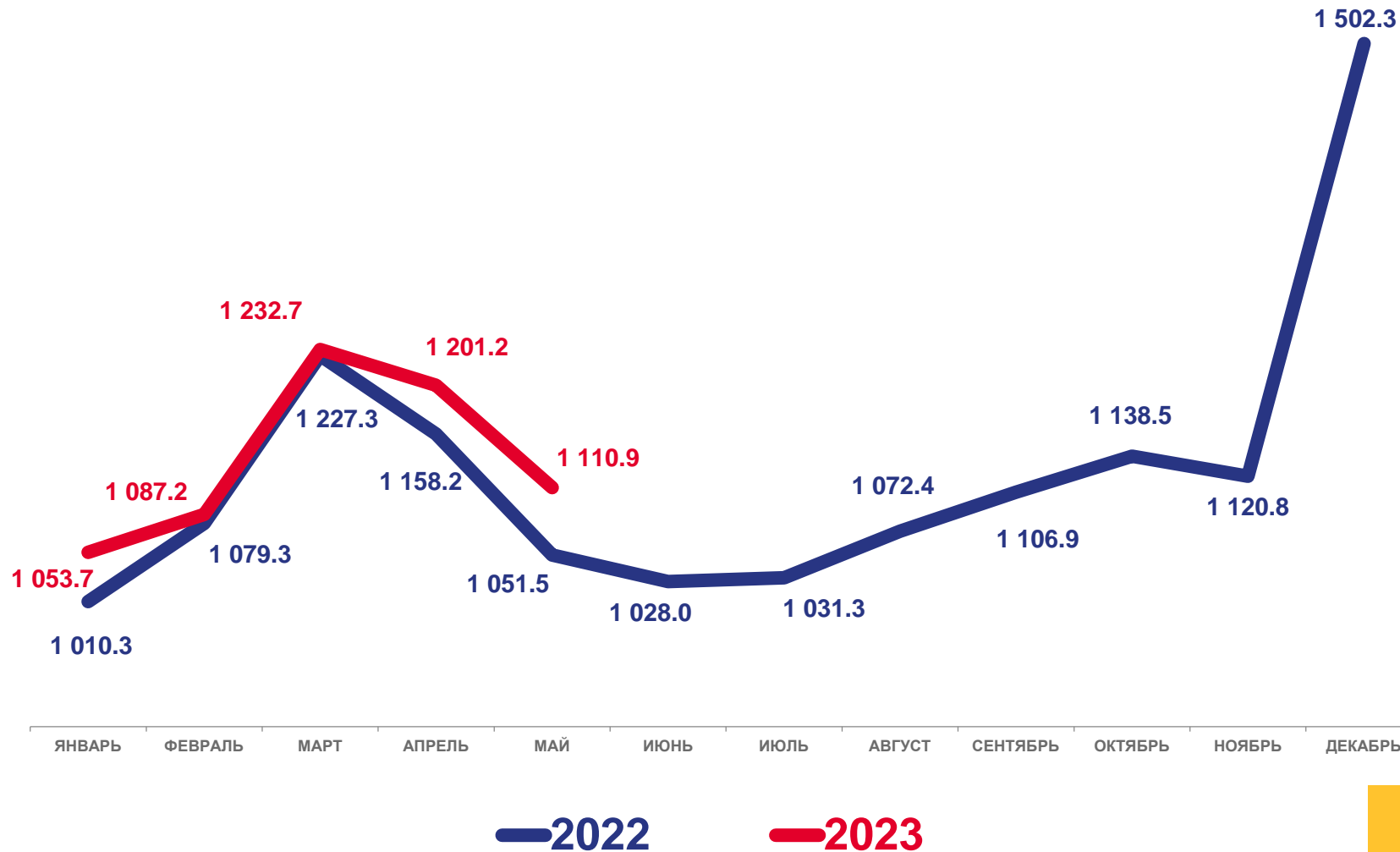
Непродовольственные товары



1 942,0

95,2%

к январю-маю 2022 года





# РОЗНИЧНАЯ ТОРГОВЛЯ

январь-май 2023 г., млн рублей

**2 121,0**

Крупные и средние организации

**322,5**

Малые предприятия

**1 337,1**

Микропредприятия

**1 905,1**

Индивидуальные предприниматели

Структура формирования оборота по хозяйствующим субъектам  
(в % к итогу)





# ТОВАРНЫЕ ЗАПАСЫ В ОРГАНИЗАЦИЯХ РОЗНИЧНОЙ ТОРГОВЛИ

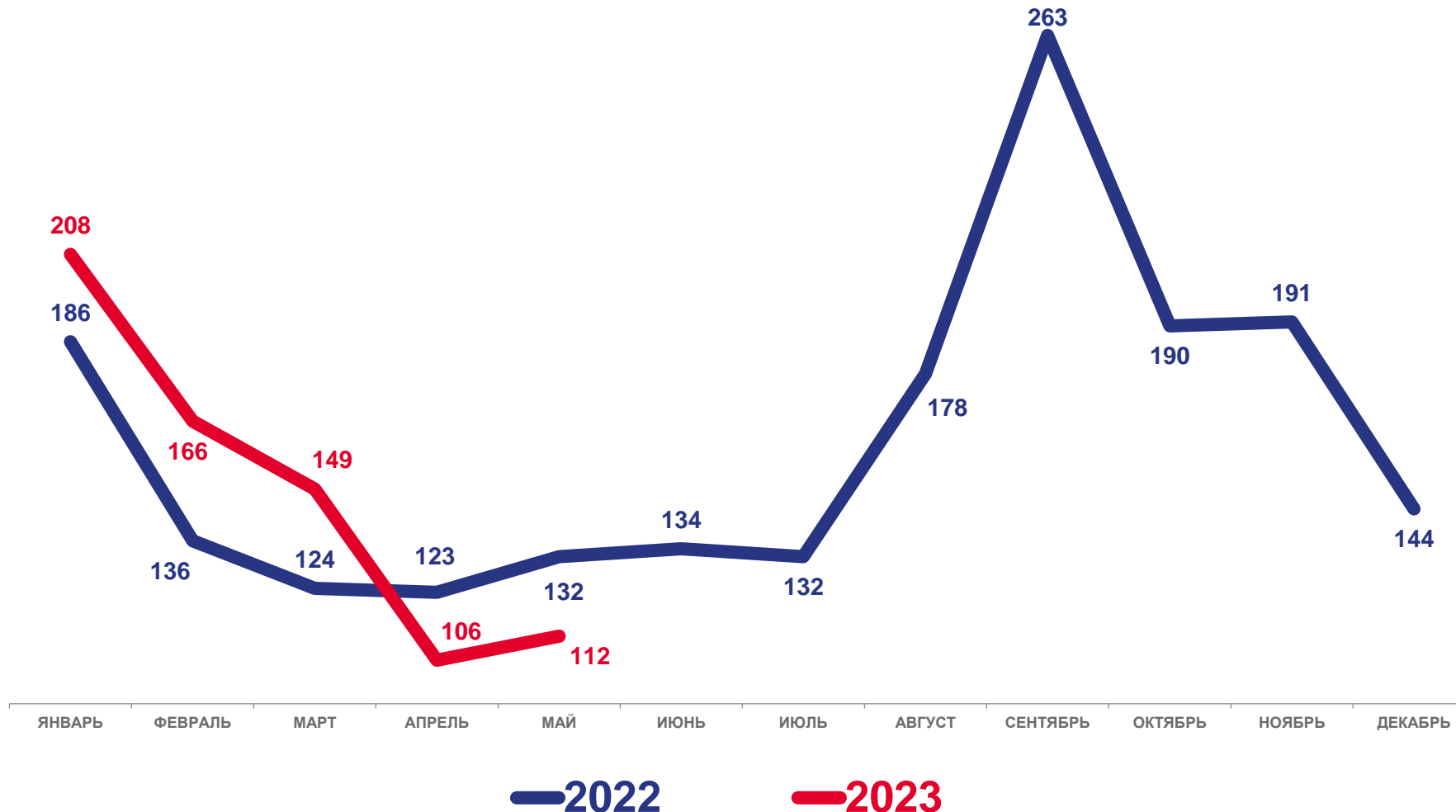
на конец месяца, в днях торговли

Май 2023 года

Запасы  
**1 076,7** млн рублей

**76,1%**  
к маю 2022 года

**86,6%**  
к апрелю 2023 года





# ОБЩЕСТВЕННОЕ ПИТАНИЕ

млн рублей

Январь-май 2023 года



831,7

92,7%

к январю-маю 2022 года

Май 2023 года



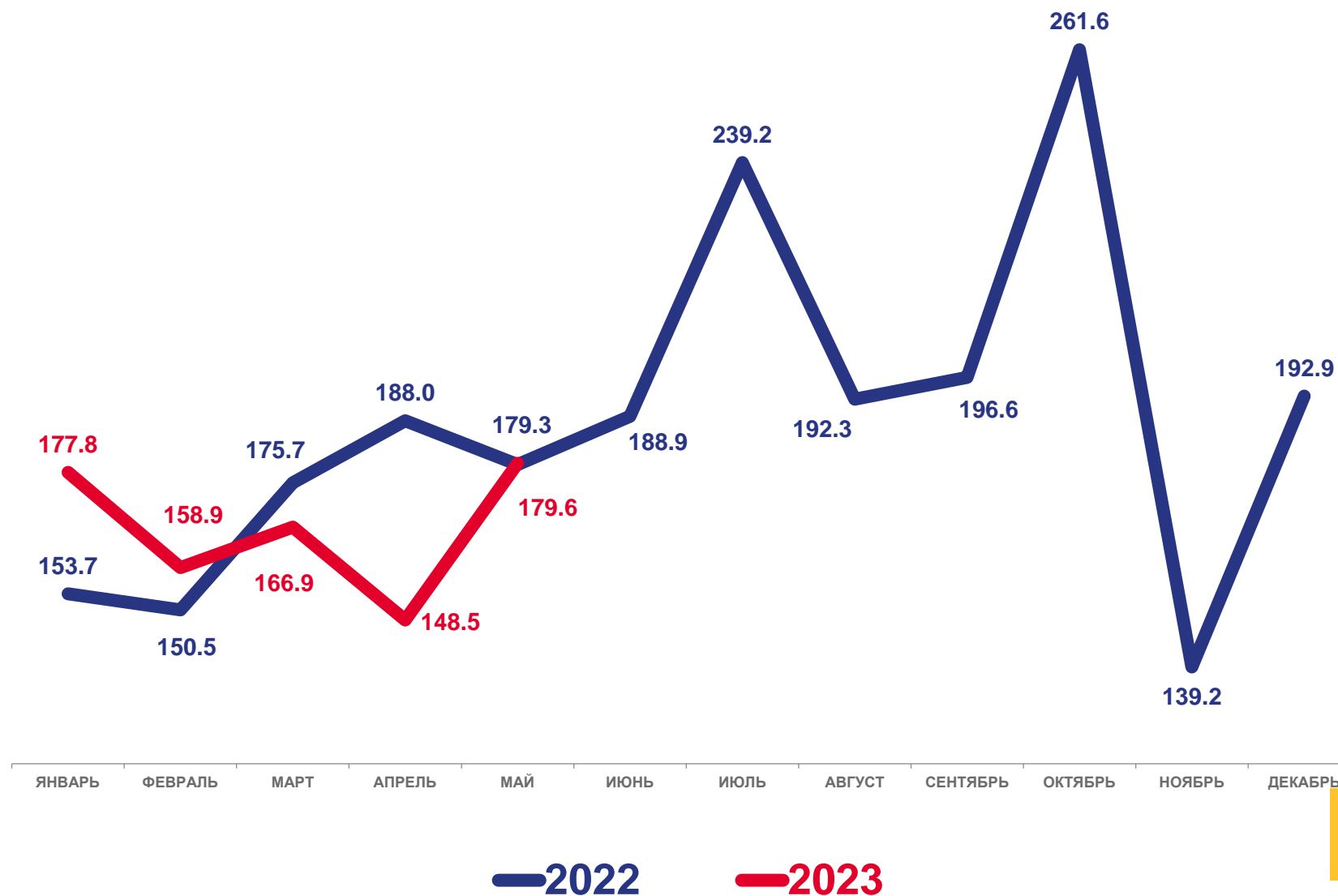
179,6

94,7%

к маю 2022 года

121,0%

к апрелю 2023 года





# ОБЩЕСТВЕННОЕ ПИТАНИЕ

январь-май 2023 г., млн рублей

**750,5**

Крупные и средние организации

**10,5**

Малые предприятия

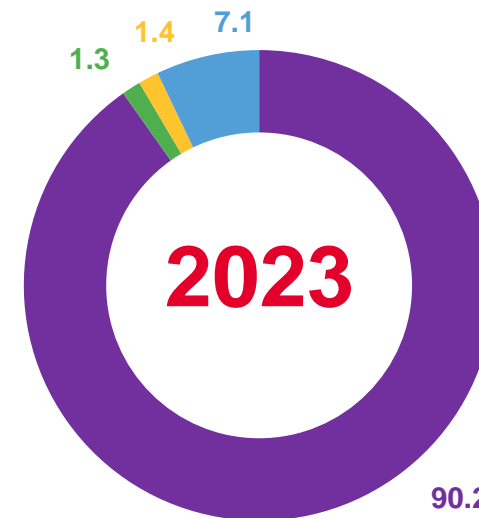
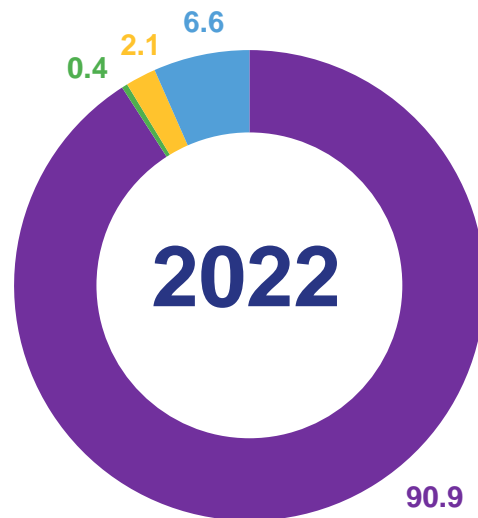
**11,6**

Микропредприятия

**59,1**

Индивидуальные предприниматели

Структура формирования оборота по хозяйствующим субъектам  
(в % к итогу)



- Крупные и средние организации
- Малые предприятия

- Микропредприятия
- Индивидуальные предприниматели





# ОПТОВАЯ ТОРГОВЛЯ

январь-май 2023 г., млн рублей

Всего

**4 930,9**

**90,6%**

к январю-маю 2022 года

Организации с основным видом деятельности «оптовая торговля»

**3 447,2**

**79,8%**

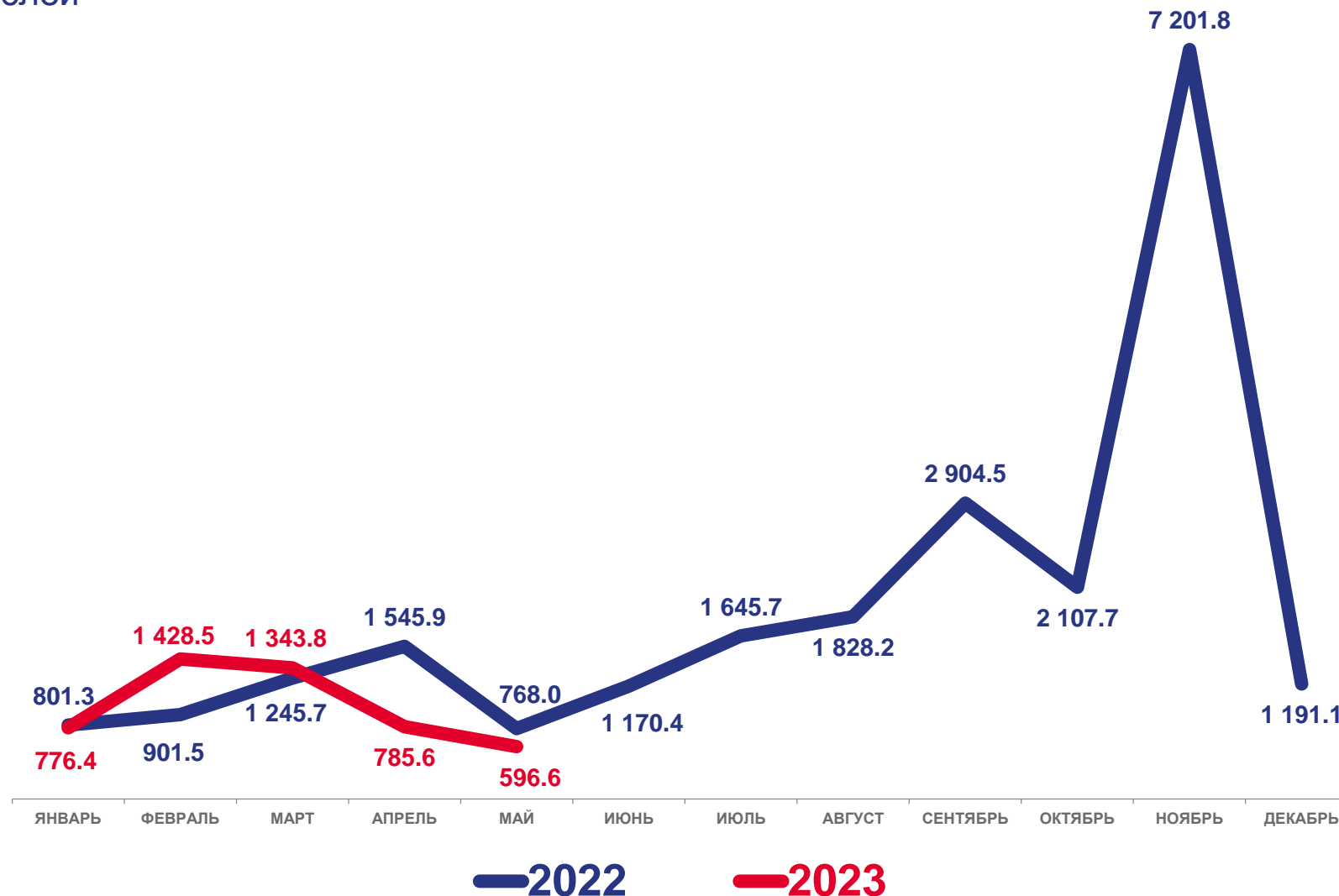
к январю-маю 2022 года

Организации других видов деятельности

**1 483,7**

**132,1%**

к январю-маю 2022 года







# ПЛАТНЫЕ УСЛУГИ НАСЕЛЕНИЮ

январь-май 2023 г., млн рублей

Всего

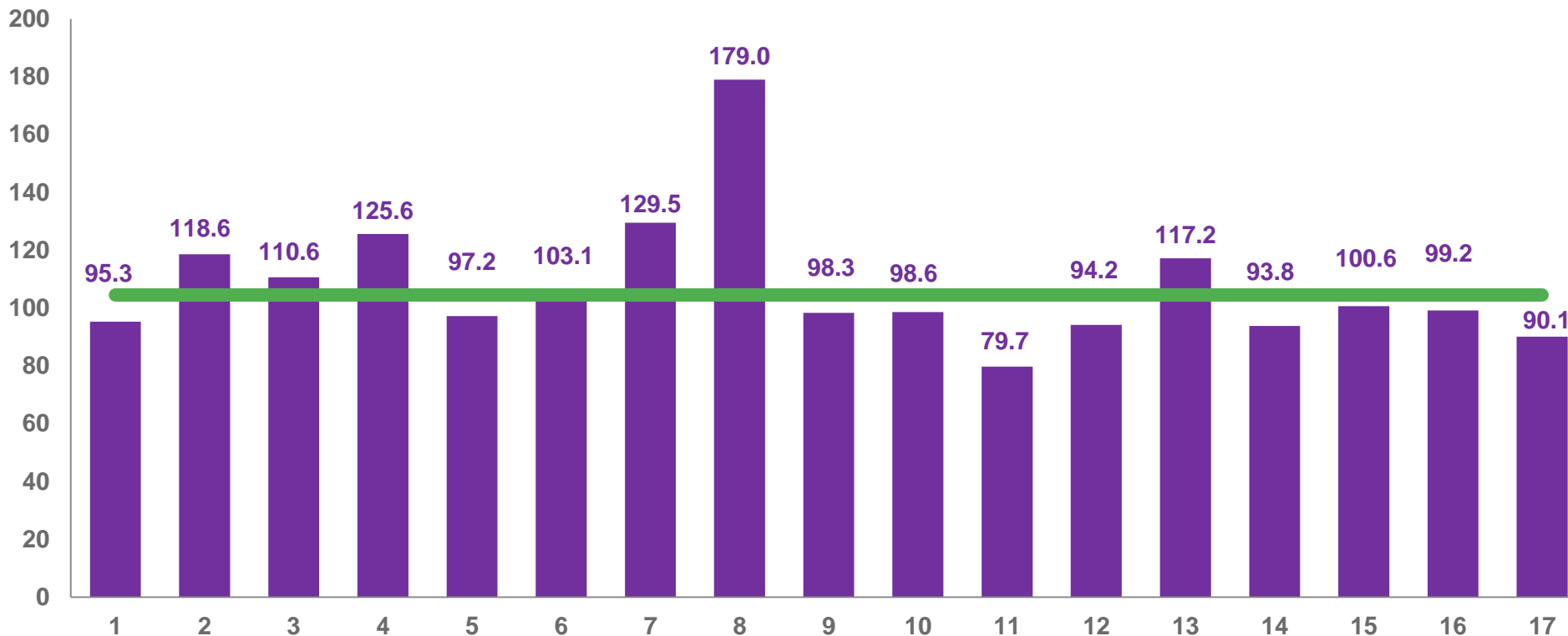
**2 004,9**





# ПЛАТНЫЕ УСЛУГИ НАСЕЛЕНИЮ

январь-май 2023 г. в % к январю-маю 2022 г.



104,5%

- 1 – бытовые
- 2 – транспортные
- 3 – почтовой связи и курьерские
- 4 – телекоммуникационные
- 5 – жилищные
- 6 – коммунальные
- 7 – культуры

- 8 – туристские
- 9 – гостиниц и аналогичных средств размещения
- 10 – физической культуры и спорта
- 11 – медицинские
- 12 – специализированных коллективных средств размещения

- 13 – ветеринарные
- 14 – юридические
- 15 – системы образования
- 16 – услуги, предоставляемые гражданам пожилого возраста и инвалидам
- 17 – прочие платные услуги





# БЫТОВЫЕ УСЛУГИ НАСЕЛЕНИЮ

январь-май 2023 г., млн рублей

Всего

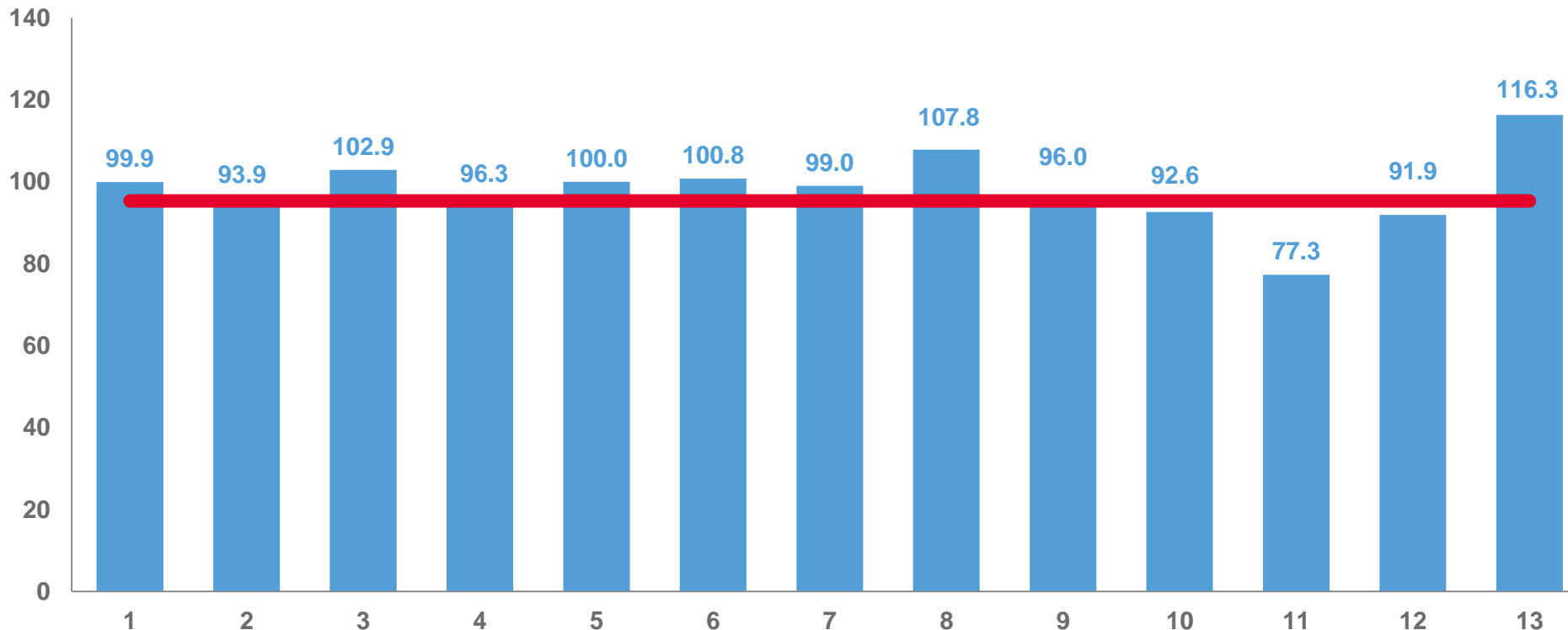
**235,2**





## БЫТОВЫЕ УСЛУГИ НАСЕЛЕНИЮ

январь-май 2023 г. в % к январю-маю 2022 г.



**95,3%**

1 – ремонт, окраска и пошив обуви  
 2 – ремонт и пошивы швейных, меховых и кожаных изделий  
 3 – ремонт и техническое обслуживание бытовой радиоэлектронной аппаратуры, бытовых машин и приборов  
 4 – техобслуживание и ремонт транспортных средств

5 – изготовление и ремонт мебели  
 6 – химическая чистка и крашение, услуги прачечных  
 7 – ремонт и строительство жилья и других построек  
 8 – услуги фотоателье  
 9 – услуги саун, бань и душевых

10 – парикмахерские и косметические услуги  
 11 – услуги по аренде, лизингу и прокату  
 12 – ритуальные услуги  
 13 – прочие бытовые услуги

